

VELUX®

Più luce alla vita

Guida alla scelta di finestre per tetti,
tapparelle e tende VELUX per la tua casa



Edizione 2020

La magia della luce

Ogni volta che entriamo in una stanza luminosa e ben ventilata proviamo un immediato senso di benessere. Pur essendo in un ambiente chiuso abbiamo la percezione di stare all'aria aperta, a contatto con la natura. Una sensazione davvero piacevole!

In queste pagine troverai tutte le indicazioni necessarie a trasformare la tua casa in uno spazio luminoso e piacevole. Ti accompagneremo passo dopo passo nella scelta dei prodotti più indicati alle tue esigenze.

Ricorda che fino al 31 dicembre 2020 puoi approfittare delle detrazioni fiscali del 50% sulle spese sostenute in caso di sostituzione di vecchie finestre o di ristrutturazione del tuo immobile.

**Detrazione 50%
per la sostituzione
di una vecchia
finestra per tetti**

fino al 31.12.2020

Indice

Comfort, salute e benessere _____	4
Finestre per tetti _____	6-15
- La finestra versatile _____	6
- La finestra panoramica _____	8
- La finestra elettrica _____	10
- La finestra Tripla Protezione _____	12
- La finestra Acustica _____	14
- Finestra per tetti piani _____	16
Finestre speciali: _____	18-23
- Balcone CABRIO™ _____	18
- Antieffrazione _____	19
- Elementi verticali _____	19
- Linea vita _____	20
- Uscita tetto _____	21
- Uscita tetto per ambienti non accessibili _____	21
- Tunnel solare _____	22
Guida alla scelta _____	24
1. Scegli il modello di finestra _____	26
2. Scegli la finitura _____	28
3. Scegli la misura _____	29
4. Scegli la vetrata _____	30
5. Scegli l'installatore _____	31
6. Scegli tende e tapparelle _____	32
Schermature esterne: protezioni indispensabili _____	34
Tende interne e combinate: scopri il modello che fa per te _____	35
Come trovare il modello e la misura della finestra _____	38
Servizio Clienti _____	39

Un mondo di benefici con le soluzioni VELUX



Tanta luce naturale

Non c'è luce più bella di quella che ci regala la natura. Con VELUX diventa parte della tua casa.



Più concentrazione

In una casa luminosa è più facile essere concentrati e svolgere le attività in minor tempo e con minor sforzo.




L'importanza della vista

Se le finestre sono il tuo punto di contatto con il mondo esterno, quelle sul tetto amplificano questa piacevole sensazione.



Miglior qualità dell'aria

La combinazione di finestre verticali e finestre per tetti aiuta a cambiare l'aria in pochi minuti.



Addio umidità

Cambiare l'aria spesso è la ricetta per ridurre muffe e umidità. E se il tempo non lo consente l'aletta di ventilazione risolve il problema.



Comfort in casa

Le schermature solari ti aiutano a vivere bene anche quando la luce è eccessiva e il calore estivo si fa sentire.



Risparmio energetico

Vetrate isolanti e luce dal tetto si traducono in minor costi energetici per illuminare, riscaldare e raffreddare la casa.



Home automation

Sistemi che migliorano la qualità dell'aria in casa e ti permettono di controllare i prodotti VELUX da smartphone.


Finestre per tetti

La finestra versatile

La finestra manuale con apertura a bilico GGL/GGU



La finestra per tetti manuale con apertura a bilico è un classico della produzione VELUX. È una finestra dalle linee pulite che si inserisce in qualsiasi ambiente della casa. Disponibile nella versione in legno e poliuretano bianco, in legno bianca e in legno naturale, è perfetta non solo in contesti tradizionali, ma anche in quelli più contemporanei. La barra di manovra e ventilazione posizionata in alto permette di aprire e chiudere la finestra con facilità, anche in presenza di mobili o complementi.



Barra di manovra e ventilazione

Consente di ventilare la stanza anche quando piove, lasciando passare fino a 84,6 m³/h d'aria a finestra chiusa.

Chiavistello

Permette di bloccare il battente, dopo averlo ruotato di 180°, per la pulizia del vetro esterno.



Finitura in legno e poliuretano bianco



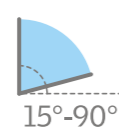
Finitura in legno bianca



Finitura in legno naturale



Apertura a bilico



15°-90°

Principali caratteristiche

- Finestra in pino con finitura in legno e poliuretano bianca, in legno bianca o in legno naturale
- Apertura a bilico che permette di sfruttare lo spazio sotto alla finestra
- Barra di manovra e ventilazione per cambiare l'aria anche quando piove
- Battente che ruota di 180° per la pulizia del vetro esterno
- Filtro anti polvere e insetti
- ThermoTechnology™ - Isolamento ottimale

ThermoTechnology™



Quando sceglierla?

- Per installazioni a portata di mano
- Se cerchi un ottimo rapporto qualità/prezzo
- Se in futuro vuoi avere la possibilità di trasformarla in una finestra elettrica o solare

Perfetta con

Tapparelle e tende manuali o solari.

I consigli di VELUX

Negli ambienti più umidi come bagni e cucine, scegli la versione in legno e poliuretano bianco che non risente dell'umidità e non necessita di manutenzione periodica. Per la posa affidati a un installatore professionale VELUX. Scopri come a pag. 31.


Finestre per tetti

La finestra panoramica

La finestra elettrica o manuale con doppia apertura vasistas/bilico GPL/GPU



La finestra per tetti con doppia apertura si apre verso l'esterno di 45° per regalarti una vista senza limiti. La funzione supplementare a bilico permette di ruotare il battente di 180° per pulire il vetro esterno. Nella versione INTEGRA® elettrica si presenta con una finitura in legno e poliuretano bianca e sensore pioggia che chiude la finestra automaticamente alle prime gocce d'acqua.



Barra di manovra e ventilazione

Consente di ventilare la stanza anche quando piove, lasciando passare fino a 84,6 m³/h d'aria a finestra chiusa.

Facile da aprire e chiudere

La maniglia posta in basso consente di aprire e chiudere agevolmente il battente della finestra manuale. Nella versione elettrica la finestra si apre manualmente azionando la barra di manovra.



Finitura in legno e poliuretano bianco



Finitura in legno bianca



Finitura in legno naturale



Apertura a vasistas



Azionabile a distanza



15°-55°

Principali caratteristiche

- Finestra in pino con finitura in legno e poliuretano bianca, in legno bianca o in legno naturale
- Apertura a vasistas che permette l'affaccio e la vista
- Barra di manovra e ventilazione per cambiare l'aria anche quando piove
- Battente che ruota di 180° per la pulizia del vetro esterno
- Filtro anti polvere e insetti
- ThermoTechnology™ - Isolamento ottimale

ThermoTechnology™



Quando sceglierla?

- Per installazioni a portata di mano
- Se vuoi godere dell'affaccio e della vista
- Se cerchi una finestra a vasistas che si apre a distanza e si chiude da sola quando piove

Perfetta con

Tapparelle e tende manuali o solari.

I consigli di VELUX

Se vuoi avere il massimo del comfort e proteggere la tua mansarda dal caldo, dal freddo e dal rumore, aggiungi alla tua finestra una tapparella solare con comando a distanza. Per la posa affidati a un installatore professionale VELUX. Scopri come a pag. 31.

Finestre per tetti

La finestra elettrica

La finestra elettrica o solare che migliora il comfort e l'efficienza energetica GGL, GGU e GPU INTEGRA®



La finestra per tetti VELUX INTEGRA rende la casa più confortevole e la vita molto più semplice. Il comando a distanza ti permette di azionare tutte le finestre, così come le tende e le tapparelle, con un solo tocco e da qualsiasi punto della casa. Il sensore pioggia chiude la finestra alle prime gocce d'acqua, sia che tu sia in casa o fuori casa. È disponibile nella versione in legno e poliuretano bianca, in legno bianca o in legno naturale nei modelli a bilico, nella versione in legno e poliuretano bianca nel modello a vasistas.



Sensore pioggia

Il sensore pioggia si prende cura della tua casa chiudendo automaticamente la finestra alle prime gocce d'acqua.

Comando a distanza

Con il comando a distanza gestisci con un solo tocco la tua finestra per tetti VELUX INTEGRA.

VELUX ACTIVE

Con il sistema intelligente VELUX ACTIVE puoi controllare e gestire le tue finestre, tapparelle e tende INTEGRA anche da smartphone. Scopri di più su velux.it/active.



Finitura in legno e poliuretano bianco

Finitura in legno bianca

Finitura in legno naturale

Azionabile a distanza

Sensore pioggia

Versione elettrica

Versione solare

15°-90°

15°-55°

Principali caratteristiche

- Finestra in pino con finitura in legno e poliuretano bianca, in legno bianca o in legno naturale
- Apertura con comando a distanza o manuale
- Barra di manovra e ventilazione per cambiare l'aria anche quando piove
- Disponibile nei modelli elettrico e solare
- Sensore pioggia
- Filtro anti polvere e insetti
- ThermoTechnology™ - Isolamento ottimale

ThermoTechnology™



VELUX ACTIVE

Sensori intelligenti per le tue finestre per tetti VELUX, tende e tapparelle.

with
NETATMO



Quando sceglierla?

- Se vuoi una finestra che si chiuda da sola quando piove
- Se vuoi comandare finestre, tende e tapparelle anche da smartphone
- Se vuoi gestire al meglio la ventilazione e le schermature solari

Perfetta con

Tapparelle e tende elettriche o solari.

I consigli di VELUX


Per vivere meglio in casa scegli VELUX ACTIVE, il sistema basato su sensori che monitora umidità, temperatura e livelli di CO2 e aziona finestre, tende e tapparelle VELUX INTEGRA quando serve. E tu controlli tutto da smartphone. Scopri di più su velux.it/active.

La finestra Tripla Protezione

L'unica finestra testata per resistere agli uragani
GGL/GGU/GPL/GPU



La finestra per tetti Tripla Protezione è perfetta per zone soggette a condizioni climatiche estreme come piogge abbondanti, grandine, vento forte, nevicate o per chi cerca il massimo delle prestazioni. Dotata di speciali guarnizioni, telaio ultra isolato e impermeabilizzato e triplo vetro stratificato, è disponibile nella versione in legno e poliuretano bianca, in legno bianca e in legno naturale per adattarsi a qualsiasi ambiente. Nella versione INTEGRA elettrica o solare può essere azionata con un comando a distanza.



Guarnizioni extra

Dotata di speciali guarnizioni che la rendono resistente a nubifragi e uragani con vento forte e pioggia battente.

Telaio extra isolato e impermeabilizzato

Telaio e vetrata con Uw 1,0 permettono di affrontare sbalzi improvvisi di temperatura, senza problemi di condensa e mantenendo un comfort interno ottimale.

Triplo vetro stratificato

Vetro con eccezionale resistenza agli urti e alla grandine, classe P2A (resistenza all'impatto di una sfera di 4 kg lasciata cadere da 3 m di altezza).



Principali caratteristiche

- Finestra in pino con finitura in legno e poliuretano bianca, in legno bianca o in legno naturale
- Apertura a bilico manuale, elettrica o solare, a doppia apertura manuale
- Barra di manovra e ventilazione per cambiare l'aria anche quando piove
- Guarnizioni extra
- Telaio ultra isolato e impermeabilizzato
- Triplo vetro stratificato
- Resistenza testata sugli uragani: vento 126 km/h; pioggia 120 mm/h; grandine classe P2A
- Filtro anti polvere e insetti
- ThermoTechnology™ - Isolamento ottimale

ThermoTechnology™



Quando sceglierla?

- Se vuoi la massima resistenza contro uragani, bombe d'acqua, neve e grandine
- Se vuoi le massime performance con tutte le condizioni climatiche
- Se devi sostituire la vecchia finestra e vuoi il massimo della protezione

Perfetta con

Tapparelle e tende manuali, elettriche o solari.

I consigli di VELUX

Un'installazione corretta è fondamentale se vuoi ottenere la massime prestazioni dalla tua finestra, avere un prodotto che dura a lungo nel tempo ed evitare problemi di infiltrazioni. Per la posa affidati a un installatore professionale VELUX. Scopri come a pag. 31.

Finestre per tetti

La finestra Acustica

La finestra elettrica o manuale che ti protegge dai rumori esterni GGL/GGU/GPL/GPU



La finestra Acustica protegge la tua casa dai rumori esterni ed è perfetta per le zone ad alto traffico o se vivi vicino a fabbriche, aeroporti, ferrovie, autostrade o altre fonti di rumore. La puoi trovare con apertura manuale ed elettrica a bilico o a vasistas, con finitura in legno e poliuretano bianco, legno bianca e legno naturale. Nella versione INTEGRA si comanda a distanza ed è dotata di sensore pioggia.



Protezione dal rumore

Il vetro esterno temprato da 8 mm, la tripla guarnizione e i rivestimenti esterni fonoassorbenti garantiscono un abbattimento acustico di 42 RW.

Protezione da caldo e freddo

Il triplo vetro assicura le massime prestazioni in termini di isolamento termico, in estate come in inverno.

Tripla vetro antigrandine

Il vetro esterno è antigrandine, quello interno è stratificato di sicurezza per proteggerti in caso di rottura accidentale.



Finitura in legno e poliuretano bianco



Finitura in legno bianca



Finitura in legno naturale



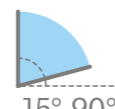
Apertura a bilico



Apertura a vasistas



Azionabile a distanza



15°-90°



15°-55°

Principali caratteristiche

- Finestra in pino con finitura in legno e poliuretano bianca, in legno bianca o in legno naturale
- Apertura a bilico manuale o elettrica e doppia apertura bilico/vasistas manuale
- Barra di manovra e ventilazione per cambiare l'aria anche quando piove
- Vetro esterno temprato da 8 mm resistente alla grandine
- Tripla guarnizione e rivestimenti esterni fonoassorbenti
- Triplo vetro stratificato
- Filtro anti polvere e insetti
- ThermoTechnology™ - Isolamento ottimale

ThermoTechnology™



Quando sceglierla?

- Se vivi in zone ad alto traffico o vicino a fonti di rumore
- Se vuoi una finestra che ti isoli al meglio da caldo e freddo
- Se devi sostituire una vecchia finestra e vuoi il massimo delle prestazioni

Perfetta con

Tapparelle e tende manuali, elettriche o solari.

I consigli di VELUX

Un'installazione corretta è fondamentale se vuoi ottenere la massime prestazioni dalla tua finestra, avere un prodotto che dura a lungo nel tempo ed evitare problemi di infiltrazioni. Per la posa affidati a un installatore professionale VELUX. Scopri come a pag. 31.



Versioni disponibili

Vetro curvo



Apertura elettrica



Fissa non apribile

Vetro piano



Apertura elettrica



Fissa non apribile

Cupola



Apertura elettrica



Manuale con arganello



Fissa non apribile

Finestra per tetti piani

CFP/CVP

La finestra per tetti piani VELUX porta luce e ventilazione negli ambienti come una qualsiasi altra finestra per tetti. È ideale per integrare la luce naturale proveniente dai serramenti in verticale e per illuminare in profondità gli spazi della casa.

Si compone di un basamento in PVC con vetro standard bassoemissivo o con vetro stratificato antieffrazione, da completare a scelta con vetro curvo, vetro piano, cupola in acrilico o policarbonato (nella versione opalina o trasparente).

La finestra per tetti piani VELUX è disponibile nella versione fissa, nella versione con apertura manuale o nella versione INTEGRA elettrica.



La finestra per tetti piani può essere dotata di tenda interna oscurante o filtrante per un controllo ottimale della luce in qualsiasi momento della giornata.



La finestra per tetti piani con vetro curvo o cupola trasparente può essere dotata anche di tenda parasole esterna per un maggior controllo del calore in estate.



Finestre speciali

Balcone CABRIO™

Un piccolo balcone in mansarda GDL

In pochi secondi VELUX CABRIO ti offre tutti i benefici di un piccolo balcone in casa. Basta aprire la finestra superiore e spingere verso l'esterno l'elemento inferiore dotato di ringhiera, per potersi affacciare ed avere una splendida vista verso il paesaggio circostante.



Finitura in
legno bianca

Finitura in
legno naturale



Antieffrazione

Più sicurezza tra le mura di casa GGL 70Q/GGU 70Q

La finestra antieffrazione è la soluzione ideale se hai bisogno di sentirti al sicuro tra le mura domestiche. Grazie alla struttura rinforzata con due punti di chiusura con chiave e alla vetrata stratificata di sicurezza antivandalismo (classe P4A), questa finestra rientra nella Classe di Resistenza 2 secondo la norma UNI EN 1627/30:2000.



La finestra antieffrazione 70Q è dotata di due serrature con chiave. Disponibile nella sola versione manuale, è indicata per installazioni a portata di mano.



Finitura in legno
e poliuretano
bianco

Finitura in
legno bianca

Finitura in
legno naturale

Elemento verticale

La finestra che amplia la visuale VFE

Gli elementi verticali VELUX vengono posizionati sotto alle finestre per tetti. Sfruttando la parte più bassa del tetto, ampliano la visuale verso l'esterno e aumentano l'apporto di luce naturale in casa.

L'elemento verticale è disponibile nella versione in legno bianco e in legno naturale. È dotato di una maniglia che consente di aprire la finestra verso l'interno per ventilare la stanza.



Finitura in
legno bianco

Finitura in
legno naturale

Finestre speciali - linea vita

Linea vita

La finestra
a norma di legge
per la linea vita GXL MK04

La finestra per tetti GXL MK04 rispetta i requisiti di legge previsti dalla normativa vigente in fatto di linea vita.

Disponibile nella versione in legno bianco e in legno naturale, si apre a libro di 85° per consentire un facile accesso al tetto.

Può essere completata con tende interne per portare un tocco décor sotto al tetto.



Finitura in
legno bianca



Finitura in
legno naturale



Finestre speciali - uscita tetto

Uscita tetto

Manutenzione del tetto
in sicurezza GXL/GXU

Hai bisogno di accedere spesso al tetto? La finestra VELUX GXL/GXU con apertura a libro di 85° ti consente di uscire sul tetto per fare manutenzione.

Disponibile nella versione GXU con finitura in legno e poliuretano bianca che non richiede manutenzione e nella versione GXL in legno naturale.



Finitura in legno
e poliuretano
bianco



Finitura in
legno naturale



Linea vita

L'uscita sul tetto ancora
più facile e sicura GTL/GTU

In alcuni edifici viene richiesta per legge l'installazione di una finestra per la linea vita. Le finestre per tetti GTL/GTU offrono un'apertura a vasistas di 67° e una larghezza netta di 106 cm, molto maggiore ai 70 cm richiesti dalla normativa.

Disponibile nella versione GTU con finitura in legno e poliuretano bianca che non richiede manutenzione e nella versione GTL in legno naturale.



Finitura in legno
e poliuretano
bianco



Finitura in
legno naturale



Uscita tetto per ambienti non accessibili

Per locali non abitati
e non isolati GVT

Il superlucernario GVT, indicato per ambienti non accessibili o protetti da idonea copertura in quanto non dotato di vetro stratificato interno, offre un agevole accesso al tetto per la manutenzione. Realizzato in poliuretano con raccordo integrato, si apre a libro a 85°. La vetrata isolante è temprata per resistere agli agenti atmosferici.



Prodotti speciali - tunnel solare



Tunnel solare TCR/TWR/TLR

Il tunnel solare illumina tutti quegli spazi bui della casa dove non è possibile installare una finestra per tetti come ad esempio corridoi, bagni ciechi, ripostigli e luoghi di disbrigo.

Composto da un captatore esterno, da un tunnel riflettente e da un diffusore interno, può coprire una distanza massima fra tetto e ambiente abitato di 10 metri. È disponibile per tetti a falda con diametro da 25 cm (10") e 35 cm (14") e per tetti piani con diametro da 35 cm (14").

Un tunnel solare da 35 cm (14") produce una luce paragonabile a una lampadina da 150Watt.



Guida alla scelta

Trova la soluzione migliore per illuminare la tua casa

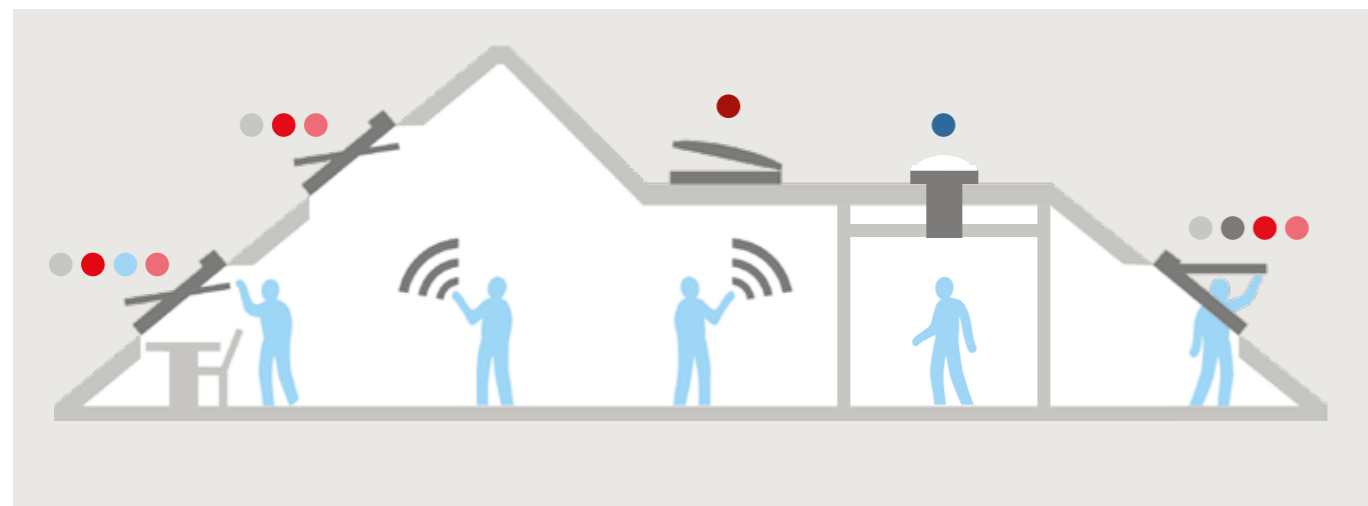
Dopo averti presentato la gamma completa delle finestre per tetti VELUX è arrivato il momento di fare alcune considerazioni. È importante capire che non basta limitarsi a scegliere una finestra per illuminare correttamente la propria mansarda. Ciascuno di noi ha esigenze abitative differenti. Ecco perché un buon progetto dovrebbe portarci a fare una scelta personalizzata rispetto ai prodotti, ai modelli, alle misure, alle vetrate e alle finiture.

Questa guida ti aiuterà a fare la scelta migliore e ti condurrà attraverso sei semplici passaggi, ad avere le informazioni necessarie per scegliere i prodotti più indicati per te.

1 2 3
4 5 6
semplici passaggi

Guida alla scelta

1 Scegli il modello di finestra



Per ogni tetto, che sia piano o a falda, semplice o complesso, esiste una soluzione VELUX per portare luce e aria in casa. Usa la figura in alto per identificare il modello di finestra più indicato per il tuo tetto. Nella pagina a fianco puoi trovare invece una descrizione di ogni prodotto e le sue principali caratteristiche.

Luce, controllo della temperatura e vista

Prima di decidere quale sia il miglior modello di finestra per te ricorda di considerare alcuni aspetti: l'impatto che avrà

l'apertura nel tetto in termini di luce naturale e di guadagno solare; la possibilità di installare la finestra a portata di mano per godere appieno del panorama.

Se hai dubbi chiedi consiglio al tuo installatore VELUX o al Servizio Clienti VELUX su velux.it



Considera quanto la luce naturale può fare la differenza in una stanza.

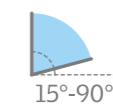


Controlla il calore in eccesso e crea piacevoli effetti di luce con le schermature solari.



Porta l'esterno all'interno con una bella vista sul panorama circostante.

● VERSATILE - Finestra per tetti a bilico GGL/GGU



GGU
Legno e poliuretano bianca



GGL
Legno bianca



GGL
Legno naturale

● PANORAMICA - Finestra per tetti a doppia apertura vasistas/bilico GPL/GPU



GPU
Legno e poliuretano bianca

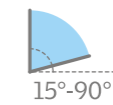


GPL
Legno bianca



GPL
Legno naturale

● ELETTRICA - Finestra per tetti INTEGRA elettrica e solare GGL/GGU/GPU



GGU/GPU
Legno e poliuretano bianca

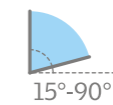


GGL
Legno bianca



GGL
Legno naturale

● TRIPLA PROTEZIONE - Finestra per tetti GGL/GGU/GPL/GPU



GGU/GPU
Legno e poliuretano bianca

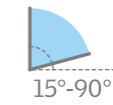


GGL/GPL
Legno bianca



GGL/GPL
Legno naturale

● ACUSTICA - Finestra per tetti GGL/GGU/GPL/GPU



GGU/GPU
Legno e poliuretano bianca



GGL/GPL
Legno bianca



GGL/GPL
Legno naturale

● Tunnel solare - Tetti piani TCR



● Tunnel solare - Tetti a falda TWR/TLR

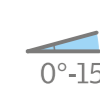
● Finestra per tetti piani - Con vetro CVP/CFP




CFP
Non apribile



CVP
Manuale/Elettrica



CFP
Non apribile



CVP
Manuale/Elettrica

Guida alla scelta

2 Scegli la finitura

Finitura interna

Scegli il materiale che risponde meglio alla funzionalità e all'estetica della stanza



Legno e poliuretano bianco

Le finestre per tetti con anima in legno termotrattato rivestita di poliuretano bianco non richiedono manutenzione. Perfette per gli ambienti più moderni, sono anche un'ottima soluzione in stanze più umide come bagni e cucine o nel caso di installazioni fuori portata.



Legno bianco

Le finestre per tetti in legno sono trattate con un doppio strato di vernice acrilica a base d'acqua di cui uno bianco e una protezione antimuffa per assicurare la longevità del prodotto. Questa finitura lascia intravedere le venature del legno e richiede una manutenzione inferiore rispetto alla finitura in legno naturale.



Legno naturale


Le finestre per tetti in legno naturale sono trattate con una vernice trasparente a base d'acqua, che protegge il legno dallo sporco. Il loro design classico le rende perfette in contesti rustici o classici.

Finestre per tetti VELUX

- Prodotte con legno certificato di alta qualità
- Controlli qualità continui nelle varie fasi di produzione

Finitura esterna

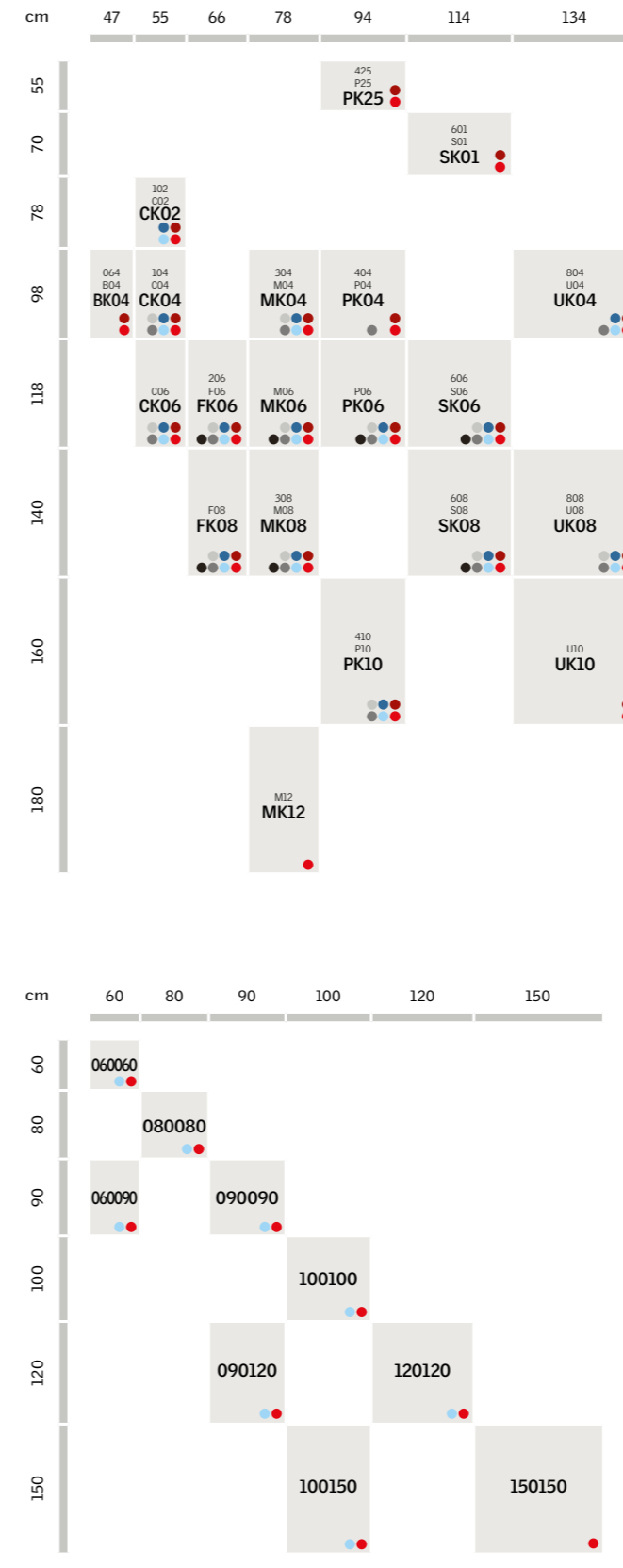
Tutte le finestre VELUX sono dotate di un rivestimento esterno in alluminio grigio, che su richiesta può essere fornito anche in altri colori. Il rivestimento è disponibile anche in zinco al titanio e rame, per adattarsi a qualsiasi tipo di copertura.



Guida alla scelta

3 Scegli la misura

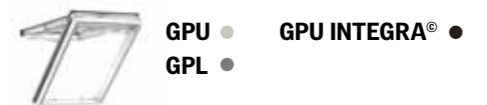
! Ricorda: l'area della finestra deve rappresentare almeno il 12% dell'area calpestabile della stanza.
La formula è: superficie stanza / 8 = m² della finestra



Finestra per tetti a bilico



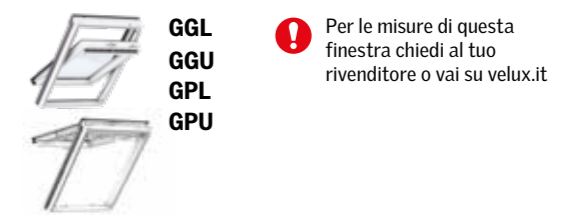
Finestra per tetti a doppia apertura



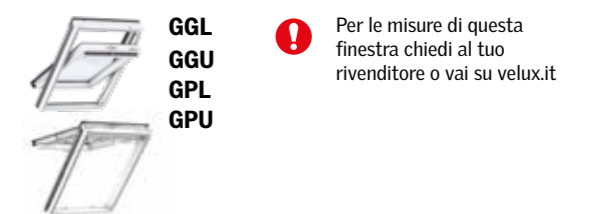
Finestra per tetti elettrica o solare



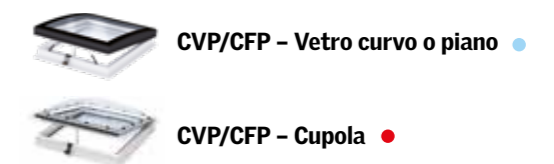
Finestra per tetti Tripla Protezione



Finestre Acustica



Finestra per tetti piani



Tunnel solare - tetto a falda e piano



Guida alla scelta

4 Scegli la vetrata

Note

In caso di installazione a 1000m sul livello del mare si consiglia di equalizzare la vetrata. Se installata a 1300m, l'equalizzazione è obbligatoria.

I valori si riferiscono alle finestre per tetti VELUX nel modello a bilico con finitura in legno GGL.

* Standard ** Buono *** Ottimo **** Eccellente

*U_w 0,85 con raccordo EDJ (per tetti con pendenza di 20°)

	Rapporto qualità/prezzo	La più versatile	Antieffrazione	Testata contro gli uragani	Contro l'inquinamento acustico
	Adatta a tutte le zone climatiche. Per chi cerca buone prestazioni e un ottimo rapporto qualità/prezzo	Abbinata all'uso di tende e tapparelle, garantisce il miglior bilancio energetico durante tutto l'anno	Assicura il massimo della resistenza antieffrazione (Classe 2)	Per gli edifici in Classe A e A+. Finestra testata contro gli uragani e i carichi di neve.	Con una piccola differenza di prezzo, assicura massime prestazioni termiche e acustiche. Perfetta contro il rumore della pioggia e per zone ad alto traffico
	--70	--68	--70Q	--86	--62
	Standard stratificata	Energy	Antieffrazione	Tripla Protezione	Performance
Caratteristiche					
Isolamento termico Riduce la perdita di calore attraverso la finestra e migliora il comfort.	●	●●	●	●●●	●●●●
Guadagno solare invernale Il calore del sole riscalda gli ambienti entrando maggiormente attraverso la vetrata con più alto fattore g.	●●	●●●	●●	●●	●●
Guadagno solare estivo Protezione dal calore estivo con tenda esterna o tapparella.	●●●●	●●●●	●●●●	●●●●	●●●●
Isolamento acustico La combinazione di più vetri e un telaio altamente isolante permettono un migliore isolamento acustico.	●●	●●	●●	●●●	●●●●
Riduzione del rumore della pioggia Speciali vetri e rivestimenti fonoassorbenti riducono i rumori di pioggia e grandine.	●●	●●	●●	●●●●	●●●●
Sicurezza Il vetro interno stratificato di sicurezza evita la caduta di schegge in caso di rottura.	✓	✓	✓	✓	✓
Vetro esterno temprato resistente alla grandine Il vetro esterno temprato rende la finestra ancora più resistente alle condizioni climatiche estreme, come grandine, tempesta e grandi quantità di neve.	✓	✓	✓	✓	✓
Trattamento autopulente Il trattamento autopulente minimizza la necessità di pulizia del vetro esterno. Lo sporco infatti viene spazzato via quando piove.				✓	
Trattamento antirugiada Il trattamento antirugiada riduce la formazione di condensa sulla finestra.				✓	✓
Trasmittanza termica U_w (D.M. 11 Marzo 2008)	1,3	1,1	1,3	1,0	0,92*
Trasmittanza termica U_g	1,0	0,7	1,0	0,5	0,5
Fattore solare g	46%	55%	45%	52%	52%
Fattore di trasmissione solare totale g_{tot} (vetro+tapparella)	0,06	0,04	0,06	0,03	0,03
Trasmittanza della luce τ_v	68%	73%	68%	71%	73%
Abbattimento acustico R_w (C; C_p)	35	35	35	37	42
Composizione della vetrata	2x3mm Stratificato di sicurezza + 15mm gas Argon + 4mm temprato Classe P2A, Classe 1B1	2x3mm Stratificato di sicurezza + 12mm gas Argon + 3mm + 12mm gas Argon + 4mm temprato Classe P2A, Classe 1B1	2x3mm Stratificato di sicurezza + 16mm gas Argon + 4mm temprato Classe P4A, Classe 1B1	2x3mm Stratificato di sicurezza + 12mm gas Krypton + 3mm + 12mm gas Krypton + 4mm temprato Classe P2A, Classe 1B1 Trattamento autopulente e antirugiada	2x3mm Stratificato di sicurezza + 11mm gas Krypton + 3mm + 11mm gas Krypton + 8mm temprato Classe P2A, Classe 1B1 Trattamento antirugiada

Guida alla scelta

5 Scegli l'installatore



Contatta un installatore professionale VELUX

È sempre preferibile rivolgersi a un installatore professionale VELUX per la posa delle finestre. Grazie alla sua esperienza, le tue finestre saranno installate correttamente, dureranno a lungo nel tempo e non avranno problemi di infiltrazioni.

Richiedi un sopralluogo per avere un preventivo personalizzato in base alle tue esigenze. Al termine dei lavori l'installatore rilascerà un Certificato di corretta installazione.

Hai bisogno di un installatore? Contattaci. Vai su velux.it/contatti

Gli installatori VELUX utilizzano i **prodotti per la posa** originali VELUX:



Facili e veloci da installare



Su misura



Per un'installazione a prova di intemperie

6 Scegli tende e tapparelle



fino al 31.12.2020

Completa la tua finestra per tetti VELUX con una tenda o una tapparella per proteggere la tua mansarda dal caldo in estate e dal freddo in inverno, per oscurare e decorare la tua casa. Scegli tra un'ampia gamma di prodotti, colori e funzionalità, quello perfetto per le tue esigenze.



Obbligo schermature solari: il DL 311/2006 e il successivo DPR 59/2009 hanno introdotto l'obbligo di applicare schermature solari all'esterno delle superfici vetrate per migliorare l'isolamento, su tutte le nuove costruzioni e le ristrutturazioni integrali. Le tapparelle e le tende esterne parasole VELUX permettono di rispettare tale obbligo.

Stai cercando:

- Protezione dal caldo
- Oscuramento



Soluzione Proteggi e Oscura (DOP)

SCHEMATURA ESTERNA

Tenda esterna parasole:

- Riduce il calore estivo fino al 76%
- Non impedisce la vista verso l'esterno

SCHEMATURA INTERNA

Tenda oscurante a rullo:

- Oscuramento ottimale
- Certificata Oeko-TEX®

Stai cercando:

- Protezione dal caldo
- Controllo della luce
- Decorazione



Tapparella + Tenda filtrante a pacchetto

SCHEMATURA ESTERNA

Tapparella:

- Riduce il calore estivo fino al 94%
- Oscuramento ottimale

SCHEMATURA INTERNA

Tenda filtrante a pacchetto:

- Tessuto intercambiabile e lavabile
- Posizionabile a piacere

Stai cercando:

- Protezione dal caldo
- Controllo della luce
- Oscuramento



Tenda esterna parasole + Tenda notte e giorno (DFD)

SCHEMATURA ESTERNA

Tenda esterna parasole:

- Riduce il calore estivo fino al 76%
- Non impedisce la vista verso l'esterno

SCHEMATURA INTERNA

Tenda notte e giorno:

- Oscuramento e controllo della luce in un unico prodotto
- Tenda oscurante certificata Oeko-TEX®

Prodotti e soluzioni

Protezioni esterne		Tapparella <ul style="list-style-type: none"> • Riduce il calore fino al 94% • Oscuramento ottimale • Deterrente anti intrusione 		Tenda esterna parasole <ul style="list-style-type: none"> • Riduce il calore fino al 76% • Lascia passare la luce 		Tenda esterna oscurante solare <ul style="list-style-type: none"> • Riduce il calore fino all'85% • Buon livello di oscuramento 	
	Combinazioni di prodotti		Soluzione proteggi e oscura <ul style="list-style-type: none"> Tenda esterna parasole + Tenda oscurante a rullo • Protezione dal calore e oscuramento 		Soluzione proteggi e filtra <ul style="list-style-type: none"> Tenda esterna parasole + Tenda filtrante a rullo • Protezione dal calore e controllo della luce 		Soluzione notte e giorno <ul style="list-style-type: none"> Tenda oscurante a rullo + Tenda filtrante plissettata • Controllo della luce e oscuramento
		Tende interne		Tenda oscurante a rullo <ul style="list-style-type: none"> • Oscuramento ottimale • Certificata Oeko-TEX® • Posizionabile a piacere 		Tenda oscurante plissettata <ul style="list-style-type: none"> • Oscuramento quasi totale • Isolamento termico fino al 25% 	
Protezione dagli insetti				Tenda oscurante Colour by You <ul style="list-style-type: none"> • Oscuramento ottimale • Posizionabile a piacere • Disponibile in 1.800 colori RAL 		Tenda alla veneziana <ul style="list-style-type: none"> • Perfetta per ambienti umidi • Direzione la luce • Facile da pulire 	
	Protezione dagli insetti			Tenda filtrante a rullo <ul style="list-style-type: none"> • Filtra la luce • Garantisce la privacy 		Tenda filtrante plissettata <ul style="list-style-type: none"> • Filtra la luce • Decora gli ambienti 	

Guida alla scelta

Schermature esterne: protezioni indispensabili

Proteggono dal caldo, migliorano l'isolamento e allungano la vita della finestra e delle tende interne. Le tapparelle e le tende esterne sono

indispensabili per vivere bene sotto al tetto. Scegli fra i modelli disponibili in base alle tue esigenze.



Lo sapevi?

Il Decreto Legislativo 311/2006 (e successivo decreto attuativo DPR 59/2009) prevede l'obbligo di applicare schermature solari all'esterno di ogni superficie vetrata, per ottimizzare il risparmio energetico degli edifici.

Tapparella




La tapparella è un prodotto indispensabile in mansarda: assicura privacy, offre un oscuramento ottimale, abbatte il calore estivo fino al 94%, aumenta l'isolamento termico invernale fino al 16% e riduce i rumori da impatto di pioggia e grandine. Disponibile nella versione elettrica e solare.

Tenda esterna parasole



La tenda esterna parasole blocca i raggi del sole prima che raggiungano la vetrata, impedendo che si surriscaldi. Per questo motivo riducono l'ingresso di calore fino al 76%. Inoltre non impediscono la vista verso l'esterno. Disponibile nella versione manuale, elettrica e solare.

Tenda esterna oscurante solare



La tenda esterna oscurante solare riduce l'ingresso di calore fino all'85% e quando è del tutto abbassata fornisce un buon livello di oscuramento. Disponibile nella sola versione solare.

Tende interne e combinate: scopri il modello che fa per te

Scegli il modello che preferisci, nei colori e nelle fantasie che più ti rappresentano. Ricorda che tutte le tende interne VELUX manuali, elettriche e solari, si

installano in pochi minuti grazie al sistema Pick&Click!®. Le finestre VELUX sono dotate di placchette di fissaggio sulle quali si inserisce la tenda con un semplice click.




Queste sono solo alcune delle fantasie disponibili. Vai su velux.it per guardare la collezione completa e trovare la composizione di materiali e tessuti.

Soluzione proteggi e oscura



5060
Tenda esterna parasole

+



1085 1100
Tenda oscurante a rullo




Soluzione proteggi e filtra



5060
Tenda esterna parasole

+




1028 1086
Tenda filtrante a rullo con ganci



5060
Tenda esterna parasole

+



4000 1086
Tenda filtrante a rullo con guide

Soluzione notte e giorno*



1016
Tenda oscurante a rullo




+



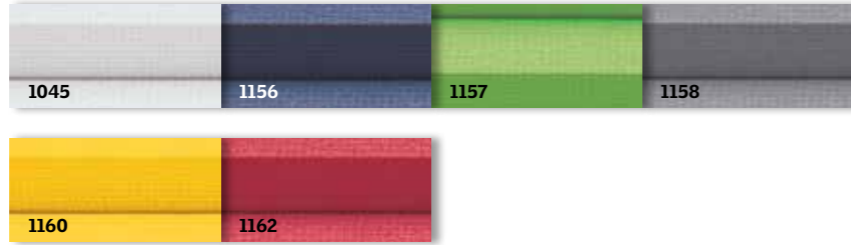
1016
Tenda filtrante plissettata

*La tenda filtrante plissettata è sempre di colore bianco.


Tenda oscurante a rullo



Tenda oscurante plissettata



Tenda oscurante a rullo Disney



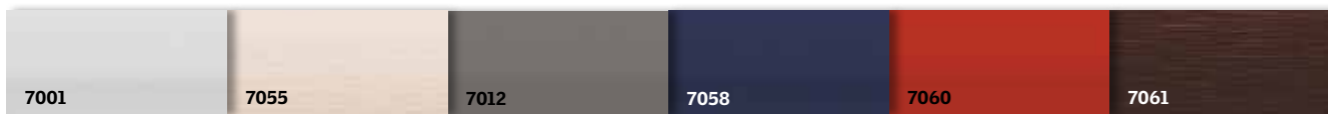
Disponibile in 18 fantasie.

Tenda oscurante Colour by You



1.800 colori RAL a scelta.

Tenda alla veneziana



Tenda filtrante a pacchetto




Tenda filtrante a rullo



Tenda filtrante plissettata



Zanzariera



Come trovare il modello e la misura della finestra

Per identificare il modello e la misura della tua finestra per tetti VELUX devi controllare la targhetta identificativa che trovi sul lato superiore del battente, una volta aperto. Le targhette identificative possono variare a seconda dell'età e del modello della finestra per tetti VELUX.

Targhetta presente a partire dal 2014



⚠ Nota bene: le targhette di modelli prodotti in anni antecedenti al 1992 potrebbero differire da quelle qui sopra, ma i codici sono identificabili nello stesso modo.

Servizio Clienti



Una guida esperta

Il Servizio Clienti VELUX è a tua disposizione per una consulenza professionale e dedicata, dalla fase di progetto all'installazione della finestra. Chiama il **numero verde 800 215 215**

Come fare

Quando è utile fare manutenzione alle finestre per tetti e come si installa una tenda interna? Su **comefare.velux.it** trovi risposta a questi e a moltissimi altri quesiti.



Scegli un installatore VELUX

Affidati agli installatori VELUX, specializzati nella posa di prodotti VELUX. Contattali per un sopralluogo e un preventivo. Saranno in grado di consigliarti la soluzione più adatta alle tue esigenze e al termine del lavoro ti rilasceranno un certificato di corretta installazione. Vai su **velux.it/contatti**

VELUX Italia s.p.a.
Via Strà 152
37030 Colognola ai Colli VR
www.velux.it



Le tapparelle, le tende e gli accessori manuali ed elettrici VELUX sono coperti da una garanzia di 3 anni.



Le finestre per tetti, le finestre per tetti piani, il tunnel solare, le vetrate e i raccordi VELUX sono coperti da una garanzia di 10 anni.



Il superlucernario GVT è coperto da una garanzia di 2 anni.

Più luce alla vita



VELUX®